

Le Bilan de votre Année  
2020/2021



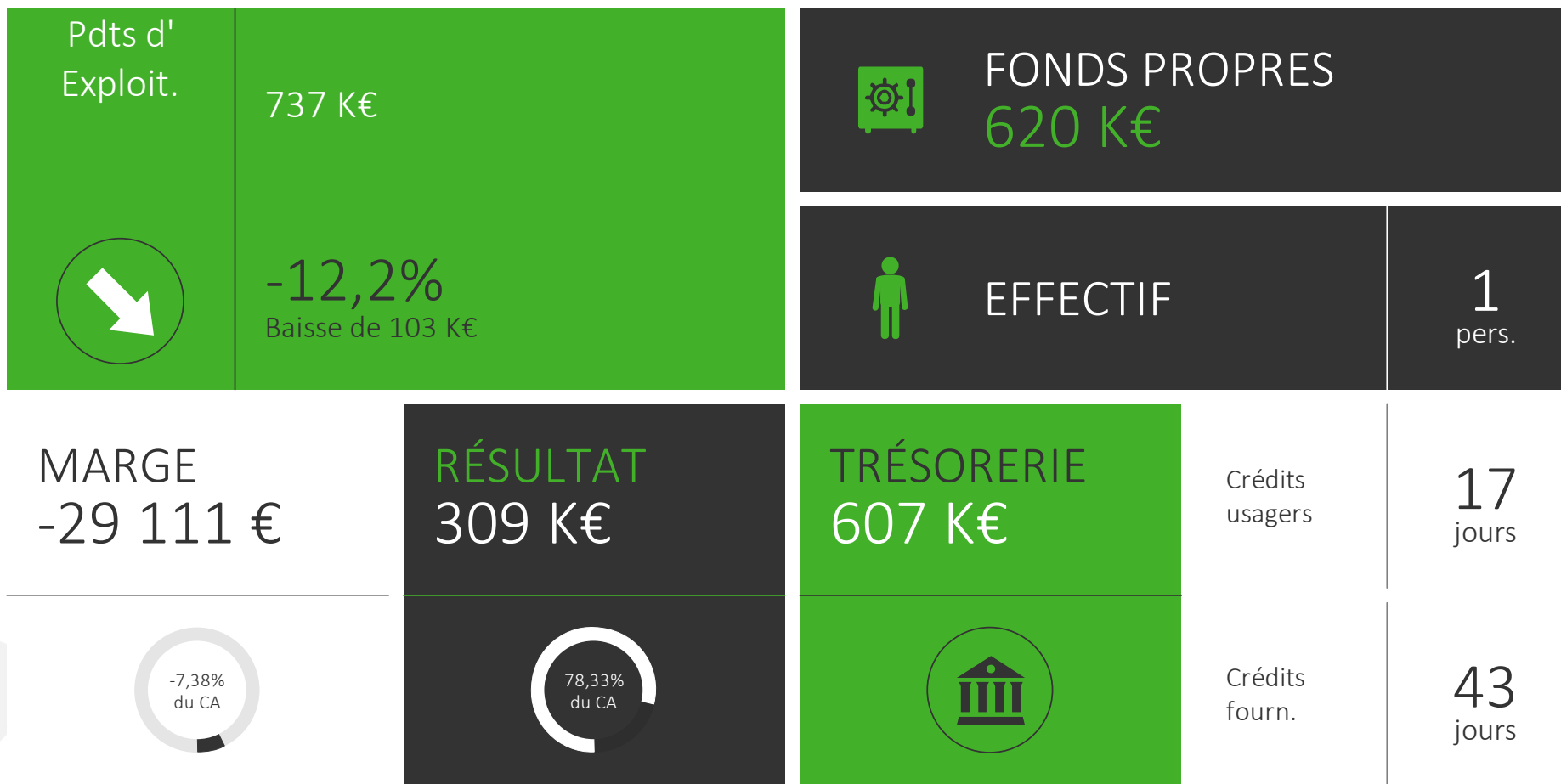
# Association FFESSM AURA

Présentation de vos principaux indicateurs financiers

MEMBER OF  SFAI

Entretien du 22/10/2021 présenté par Stéphane FAURE

## VOTRE ASSOCIATION EN QUELQUES CHIFFRES



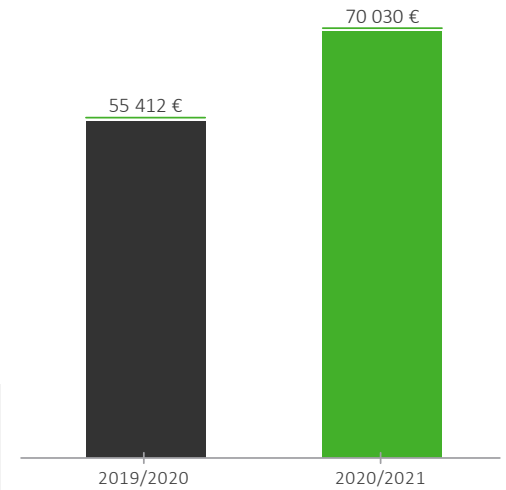
# ANALYSE DE VOTRE ACTIVITÉ

---



## SUBVENTIONS PERÇUES

2020/2021	70 030 €
2019/2020	55 412 €



+26,4%


+14 618 €

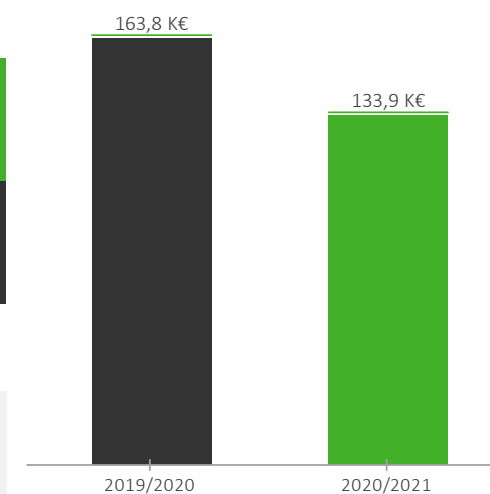


## RÉTROCESSION FFESSM LICENCES BREVETS

2020/2021 133 913 €

2019/2020 163 775 €

 -18,2% -29 862 €

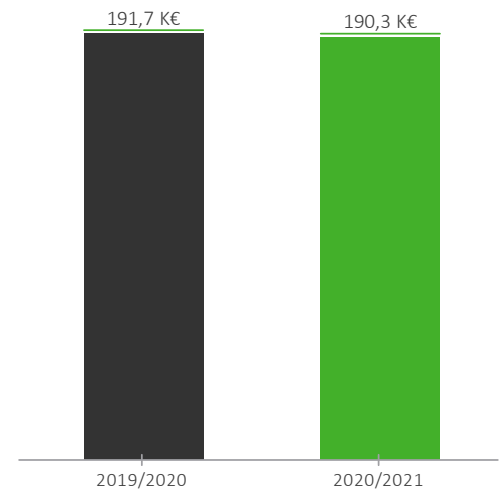



Ceci est à mettre en perspective avec l'évolution du nombre de licenciés entre les saisons 2019/2020 et 2020/2021 :

	2020/2021	2019/2020	variation en %
adultes	10 125	12 929	-22%
juniors	724	999	-28%
enfants	252	426	-41%
<b>total</b>	<b>11 101</b>	<b>14 354</b>	<b>-23%</b>

## RECETTES STAGES

2020/2021	190 257 €
2019/2020	191 747 €



	-0,8%	-1 490 €
---	-------	----------



**CHARGES EXTERNES (DÉTAIL)**

	2020/2021	2019/2020	Évolution	
Fournitures consommables	1 567 €	4 808 €	-3 241 €	-67,4%
Locations, Charges locatives	3 857 €	1 984 €	+1 873 €	+94,4%
Entretien, Réparations	0 €	444 €	-444 €	
Primes d'assurance	1 282 €	1 246 €	+36 €	+2,9%
Intermédiaires et honoraires	9 307 €	3 027 €	+6 280 €	+207,5%
Déplacements, Réception	15 914 €	39 539 €	-23 625 €	-59,8%
Frais postaux, Télécom.	1 772 €	1 572 €	+200 €	+12,7%
Frais bancaires	350 €	226 €	+124 €	+54,9%
Autres services extérieurs	550 €	972 €	-422 €	-43,4%
<b>TOTAL</b>	<b>34 599 €</b>	<b>53 818 €</b>	<b>-19 219 €</b>	<b>-35,7%</b>

## SYNTHÈSE DE L'ACTIVITÉ

	2020/2021	2019/2020	Évolution	
Produits d'exploitation	394 200 €	410 934 €	-16 734 €	-4,1%
Marge globale	-29 111 €	-16 862 €	-12 249 €	-72,6%
Charges de fonctionnement	34 599 €	53 818 €	-19 219 €	-35,7%
Aides financières	7 900 €	6 800 €	+1 100 €	+16,2%
Impôts et taxes	505 €	469 €	+36 €	+7,7%
Charges de personnel	45 714 €	45 554 €	+160 €	+0,4%
Dotations aux amortissements	1 420 €	0 €	+1 420 €	
Résultat d'exploitation	87 626 €	95 626 €	-8 000 €	-8,4%
Résultat financier	740 €	1 357 €	-617 €	-45,5%
Résultat courant	88 366 €	96 983 €	-8 617 €	-8,9%
Résultat exceptionnel	220 421 €	-96 983 €	+317 404 €	
Résultat de l'exercice	308 787 €	0 €	+308 787 €	



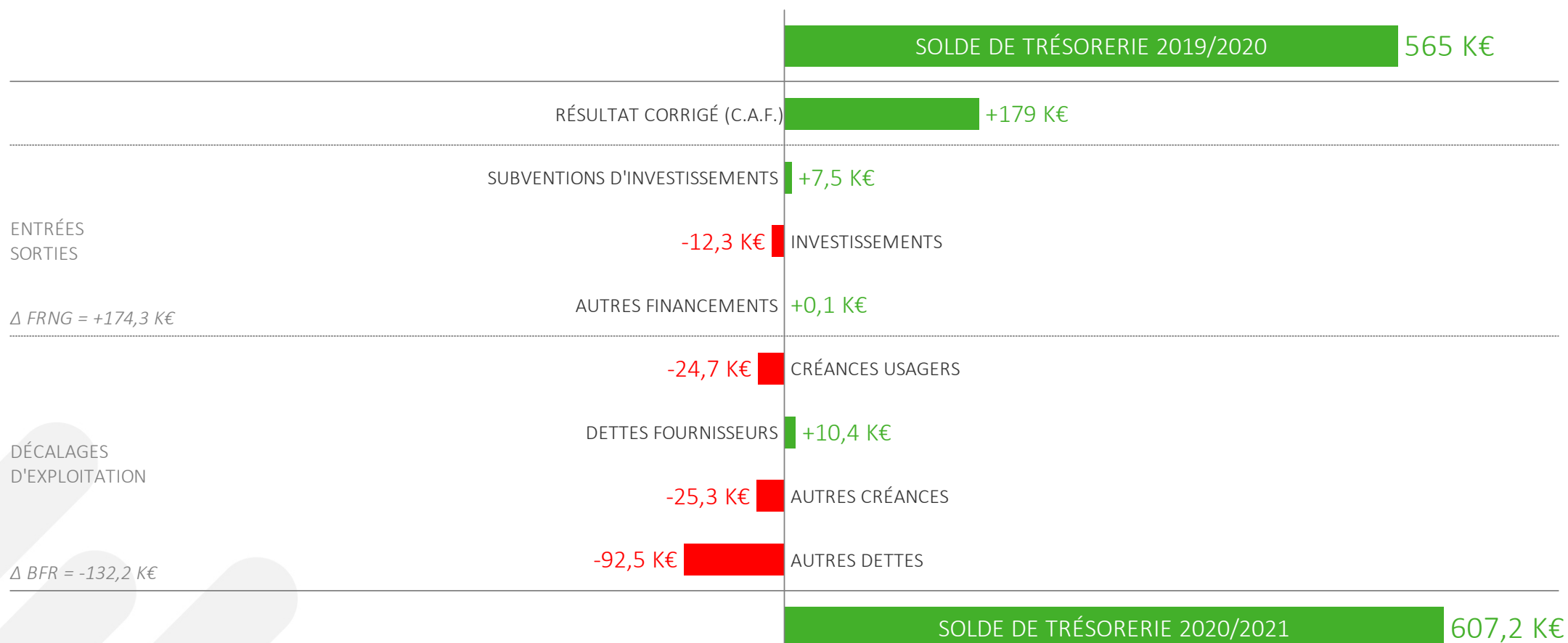
# VOTRE TRÉSORERIE

---

Du résultat à votre trésorerie



## LES FLUX DE VOTRE TRÉSORERIE



# VOTRE BILAN

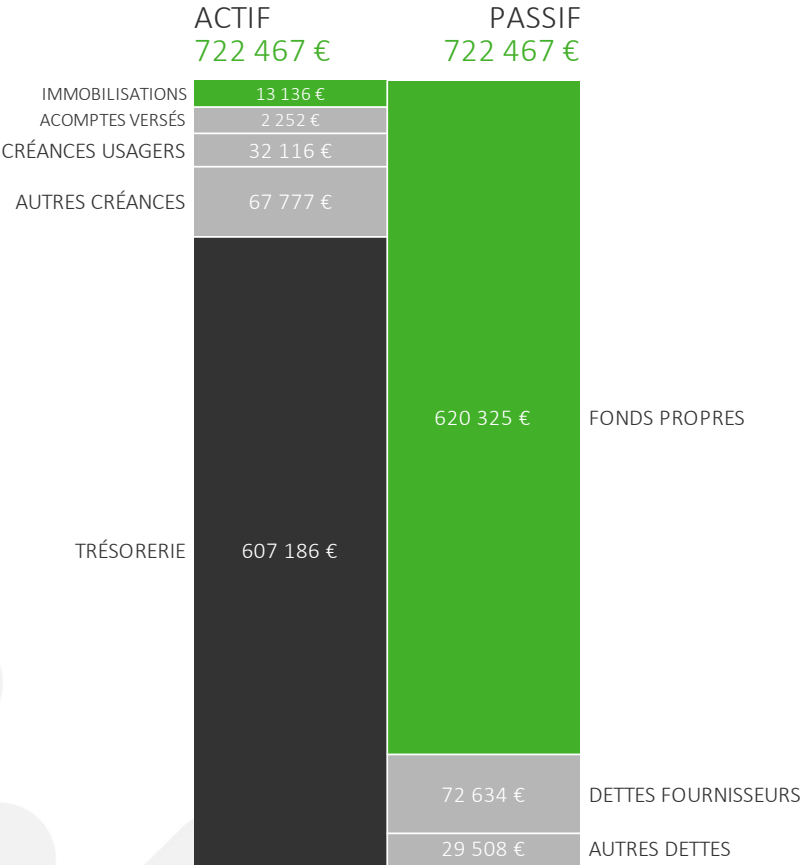
---

au 31/08/2021

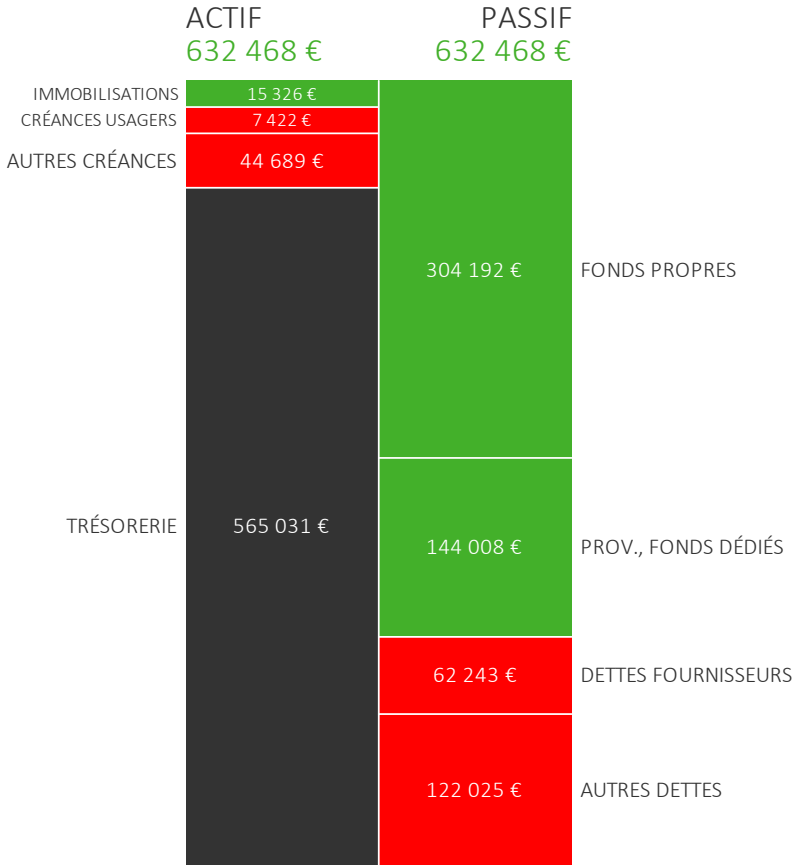


**BILAN AU 31/08/2021**

**BILAN AU 31/08/2020**



■ FONDS DE ROULEMENT 607 189 €  
■ BESOIN EN F.R. 3 €  
■ TRÉSORERIE 607 186 €



■ FONDS DE ROULEMENT 432 874 €  
■ EXCÉDENT EN F.R. 132 157 €  
■ TRÉSORERIE 565 031 €

## CONCLUSION

---

- Faits marquants :

- Effet de la pandémie de COVID 19 : le nombre de licenciés baisse d'environ 23% / exercice précédent ;
- Le résultat présenté inclus des corrections comptables des exercices précédents à hauteur de 221 K€.  
Le résultat hors retraitements aurait été de + 88 K€ pour la saison 2020/2021

